


# Sonst bist du dran!

Leseplan von \_\_\_\_\_



Autor: \_\_\_\_\_

Illustrator: \_\_\_\_\_

Verlag: \_\_\_\_\_

## So machst du deinen Leseplan!



1. Fülle das Deckblatt des Leseplans aus!
2. Die Fragen beantwortest du bitte auf linierten Blättern. Schreibe die Fragen und die betreffenden Seiten immer über deine Antwort.
3. Das Suchspiel und das Rätsel sind die letzten Seiten deines Leseplans.
4. Den vollständigen Leseplan und das Buch gibst du nach den Osterferien bei mir ab.

### **"SONST BIST DU DRAN!"**

- S. 5-13 Warum rufen alle im Chor, dass Arnold stinkt ?  
Warum erschrak Michel, als Frau Rode anfängt zu reden?
- S.13-21 Was beobachtet Michel im Park ?  
Warum konnte er nicht mit seiner Mutter reden?
- S.22-27 Wie wirkte Arnold am nächsten Tag ?
- S.28-31 Wollte Michel wirklich dazu gehören ? Begründe!  
Klaus hat mit Michel so seine Bedenken. Welche?
- S.32-34 Wer war alles dabei im Park um Arnold zu ärgern ?
- S.35-43 Fasse den Inhalt der Seiten kurz zusammen.
- S.43-48 Wohin machte die Familie einen Ausflug ?  
Was stand auf dem Zettel für Michel ?
- S.49-53 Was heißt Hunzer ?  
Warum hatte Michel Wut auf Arnold ? Was tat er deshalb ?
- S.54-58 Schämt sich Michel für seine Tat ? Begründe !
- S.58-63 ..."Wenn sie wüssten. Wenn sie wüssten."...  
Was geht Michel dabei durch den Kopf ?
- S.64-71 Wie reagieren seine Eltern ?
- S.71-81 Gib eine kurze Inhaltsangabe zu diesen Seiten!
- S.82-85 Was schreibt Michel auf seinen Zettel ?
- S.86-91 Alle Formen von Gewalt in der Klasse auf kleinen Zetteln.
- S.92-100 Was passiert auf dem Schulhof ?
- S.101-113 Was schlägt Rita ihren Mitschülern vor ?
- S.114-120 Was sammelt Bertram ? Warum zeigt er es ausgerechnet Michel?
- Lies zu Ende ! Wie kommt es, dass Michel und Arnold doch wieder  
Zusammen reden und lachen ?

# Suchspiel

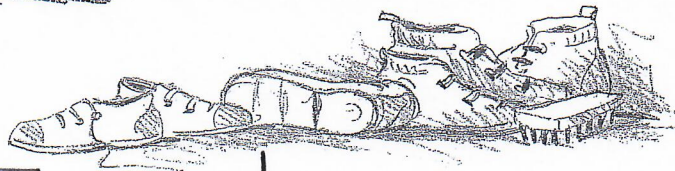

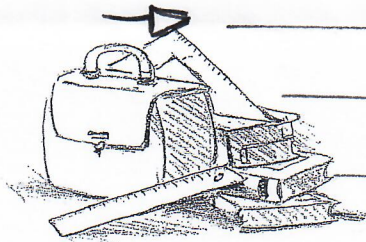

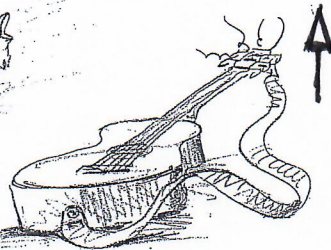
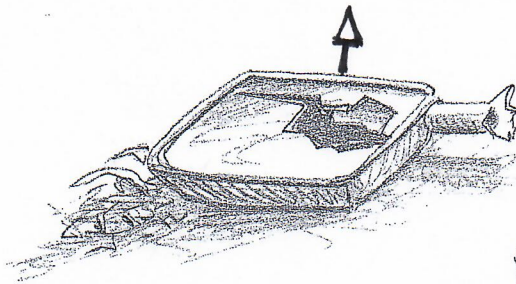
Die Zeichnungen auf dem Arbeitsblatt sind dir aus der Lektüre bekannt. Suche die entsprechenden Stellen mit den Zeichnungen im Buch, lies die einzelnen Textstellen kurz nach und schreibe unter jede Zeichnung einen treffenden Satz.

\_\_\_\_\_

\_\_\_\_\_

\_\_\_\_\_

\_\_\_\_\_



\_\_\_\_\_

\_\_\_\_\_

\_\_\_\_\_

\_\_\_\_\_

Name:

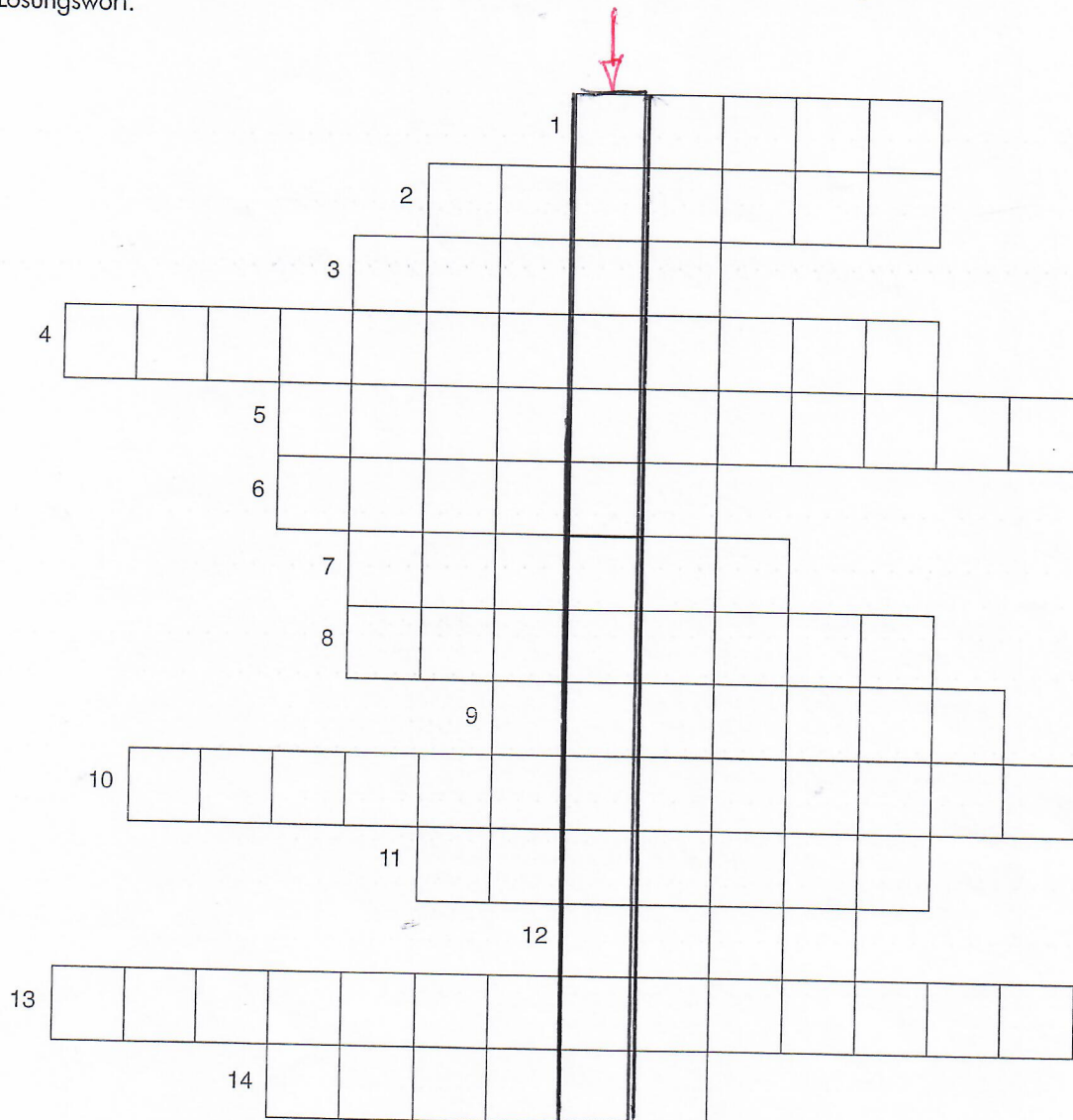
Klasse:

Datum:

# Rätsel

## Kennst du die Lektüre ganz genau?

Die Buchstaben in der grau unterlegten Spalte ergeben – von oben nach unten gelesen – das Lösungswort.



- 1 Der „Boss“ der Bande heißt ...
- 2 Vorname einer Schülerin der 4a
- 3 Was bringt Michel am Ende Arnold zurück?
- 4 Name der Burg, die Michel besucht
- 5 Was soll Michel angeblich beschädigt haben?
- 6 Name der Bande
- 7 Name einer Lehrerin
- 8 Wo wurde Arnold misshandelt?
- 9 Ein Bandenmitglied heißt ...
- 10 Was zertritt Michel vor Wut?
- 11 Welches Instrument spielt Michels Lehrerin?
- 12 Vorname einer Klassenkameradin von Michel
- 13 Geschenk der Klasse an die Lehrerin
- 14 Name der Haushälterin von Michels Eltern

Lösungswort: \_\_\_\_\_