

VIER-TAGE-TRAINING bis 10

So wirst du ein Profi!

Tag 1 11. 05.	Tag 2 12. 05.	Tag 3 13. 05.	Tag 4 14. 05.
		$3 + 5 = \underline{\quad}$ $8 - 8 = \underline{\quad}$ $1 + 6 = \underline{\quad}$ $4 - 3 = \underline{\quad}$	
$7 + 1 = \underline{\quad}$ $9 - 5 = \underline{\quad}$ $10 - 7 = \underline{\quad}$ $3 + 5 = \underline{\quad}$			
			$8 + 1 = \underline{\quad}$ $4 - 3 = \underline{\quad}$ $2 + 6 = \underline{\quad}$ $9 - 9 = \underline{\quad}$
	$4 + 6 = \underline{\quad}$ $2 - 1 = \underline{\quad}$ $2 + 2 = \underline{\quad}$ $3 - 1 = \underline{\quad}$		

V v



1

	Lava	Vampir
	Ventilator	Vater
	Lokomotive	Verein
	Verkehr	Vers
	Vulkan	Kurve
	Vollmond	Veilchen

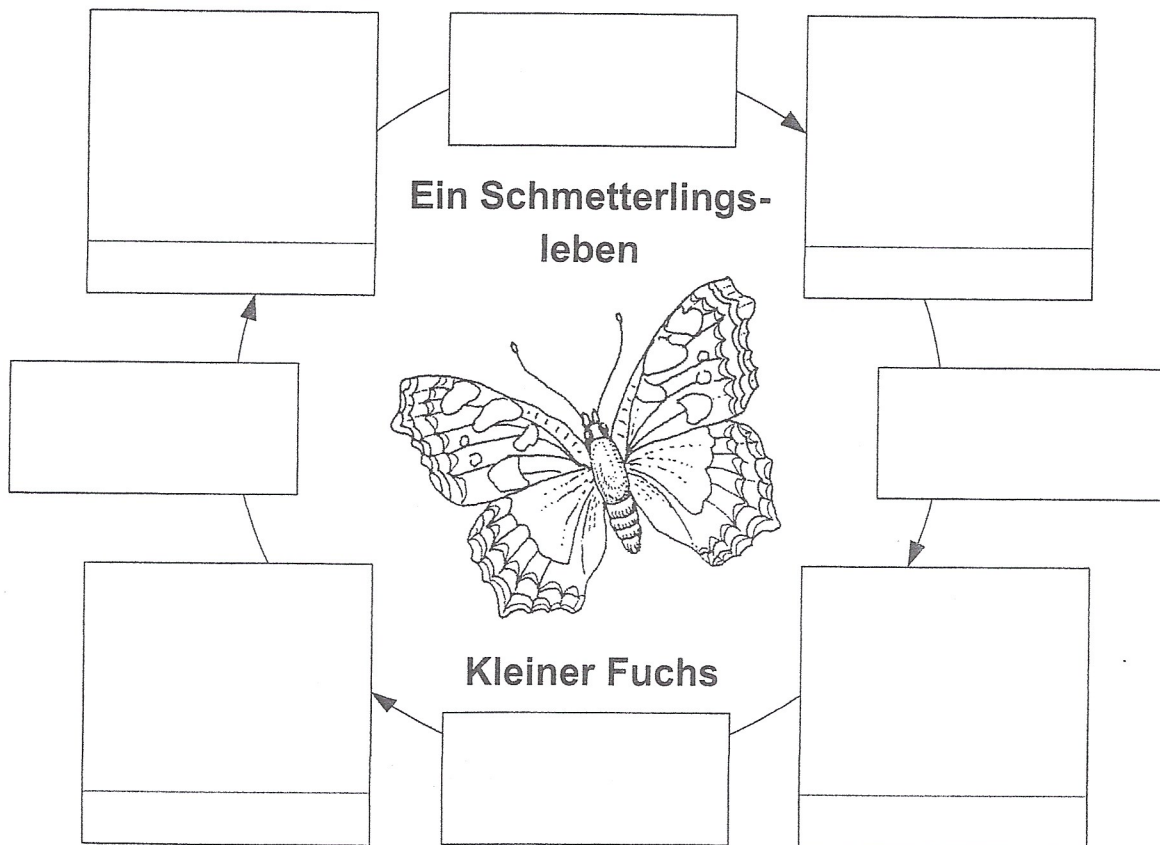
1. Wörter ausschneiden, abhören und zum Lautbild passend aufkleben

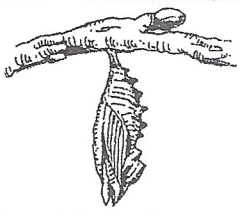

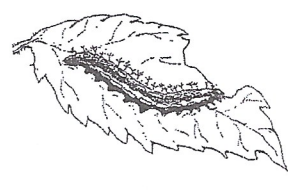

Vom Ei zum Schmetterling


Schmetterlinge lieben die Sonne und die blühende Wiese. Dort findet ihre Verwandlung vom Ei zum Schmetterling statt.

1 Schneide die Bilder und die Wortkärtchen unten aus. Klebe sie in der richtigen Reihenfolge auf.

2 Erforsche, wie der Schmetterling aussieht. Male ihn in der richtigen Farbe aus.



			
Puppe	Schmetterling	Raupe	Eier
Aus der Puppe schlüpft ein Schmetterling.	Der Schmetterling legt Eier.	Aus der Raupe wird eine Puppe.	Aus den Eiern schlüpfen Raupen.



3	4	5
V	Z	N
	14	
V	Z	N

6		8
V	Z	N
	17	
V	Z	N

	2	
V	Z	N
11		
V	Z	N

7		
V	Z	N
		19
V	Z	N

Angebot 5.5

Zehner und Einer im Zwanzigerfeld

10 + 2 =

Z	E
1	2

+ =

Z	E

+ =

Z	E

+ =

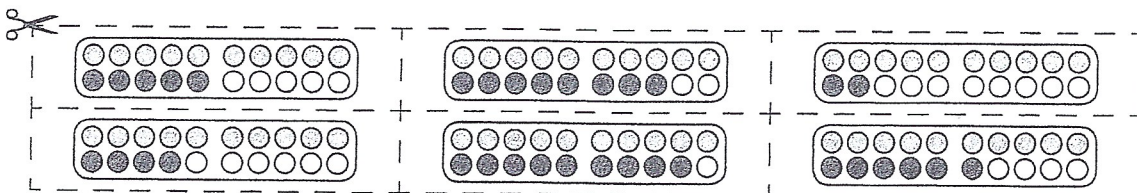
Z	E


+ =

Z	E

+ =

Z	E





VIER-TAGE-TRAINING bis 10

So wirst du ein Profi!

Tag 1 04.05.	Tag 2 05.05.	Tag 3 06.05.	Tag 4 07.05.
		$\underline{\quad} - 2 = 8$ $\underline{\quad} + 4 = 7$ $\underline{\quad} + 4 = 8$ $\underline{\quad} - 3 = 4$	
$2 - 1 = \underline{\quad}$ $5 + 1 = \underline{\quad}$ $10 - 2 = \underline{\quad}$ $8 + 2 = \underline{\quad}$			
			$\underline{\quad} - 9 = 1$ $\underline{\quad} + 3 = 4$ $7 + \underline{\quad} = 8$ $\underline{\quad} - 1 = 1$
	$7 + \underline{\quad} = 9$ $6 - \underline{\quad} = 5$ $5 + \underline{\quad} = 9$ $7 - \underline{\quad} = 0$		

Ein buntes Blatt.

Ein Schmetterling fliegt.

Ein Tannenbaum.

Über den Bach führt eine Brücke.

In der Vase sind Blumen.

Im Korb sind fünf Äpfel.

Ein rotes Auto.

Eine gelbe Blume.

Die Sonne scheint.


In der Nacht siehst du Mond und Sterne.

Auf dem Berg steht ein Kreuz.

Eine Mauer.



Gleiche Teile im Wort erkennen




-e

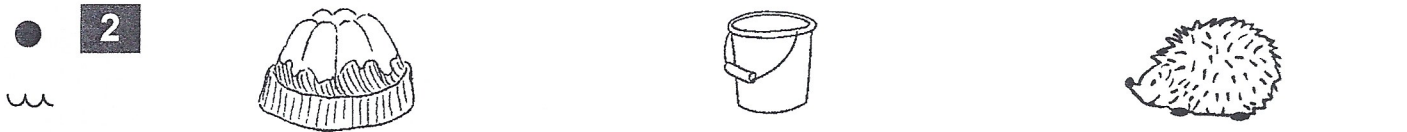
-en

-el

-er



Schreibe zu jedem Bild das Wort in dein Heft. Nutze die Anlauttabelle!



1. Wörter mit Wortbausteinen passend verbinden
2. Silbenbögen einzeichnen, Wörter schreiben mit der Lauttabelle